


KTS-30			
Typ	Di +0,2	Da	Tragzahl C [daN]
KTS-50x1,5.30	47,3	49,9	80
KTS-50x2,8.30	44,6	49,9	80
KTS-60x1,5.30	57,3	59,9	80

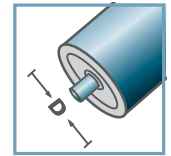
Weitere Varianten auf Anfrage!

- ☛ Radkörper: Kunststoff
- ☛ Einfachlabyrinth: Kunststoff
- ☛ Kugellager RL-30
 - ☛ Lagerschale: Stahl, gehärtet
 - ☛ Innenring: Stahl, gehärtet
 - ☛ Kugelkäfig: Kunststoff
 - ☛ Kugel: Stahl

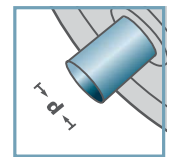
Achtung: bei Achse 15 mm ist das Einfachlabyrinth lose beigelegt und muss bei der Montage gesichert werden!



KTS-30



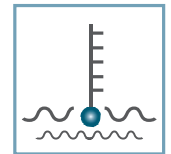
D [mm]
50 - 60



d [mm]
10; 12; 15; SW11



C [daN]
80



T [°C]
0° - 80°



Öl



Karton [Stck.]

ø50: 250
ø60: 200

KTS/KTR/KTES