


KTS-31			
Typ	Di +0,2	Da	Tragzahl C [daN]
KTS-50x1,5.31	47,3	49,9	25
KTS-50x2,8.31	44,6	49,9	25
KTS-60x1,5.31	57,3	59,9	25

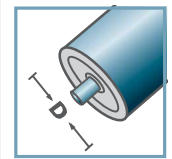
Weitere Varianten auf Anfrage!

- Radkörper: Kunststoff
- Einfachlabyrinth: Kunststoff
- Kugellager RL-31
 - Lagerschale: 1.4301
 - Innenring: 1.4305
 - Kugelförmig: Kunststoff
 - Kugel: 1.4301

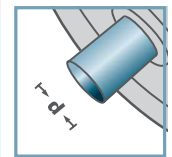
Achtung: bei Achse 15 mm ist das Einfachlabyrinth lose beigelegt und muss bei der Montage gesichert werden!



KTS-31



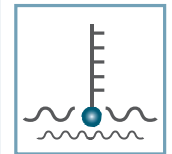
D [mm]
50 - 60



d [mm]
10; 12; 15; SW11



C [daN]
25



T [°C]
0° - 80°



Öl



Karton [Stck.]

ø50: 250
ø60: 200

KTS/KTR/KTES